


「くらしのマーケット」出店サイトへ

くらしのマーケット 出店サイト

<https://curama.jp/lp/shop/>



サイトをスクロールして
概要を確認

※パソコン・スマホ どちらも操作可能です



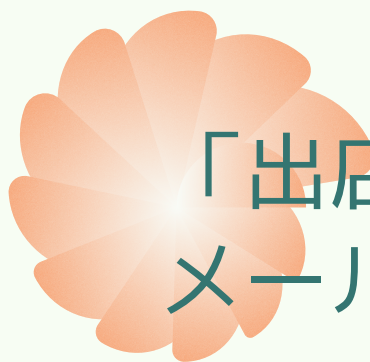


出店ガイドをダウンロード



「出店ガイドをダウンロード」
を選択





「出店ガイド」ダウンロードのため メールアドレスなどの情報入力

出店ガイドをダウンロード

以下の項目を入力し、「出店ガイドをダウンロード」ボタンを押してください。

※ 家事代行は女性スタッフがお伺いできる方のみご出店いただけます。

必須 氏名

氏名 - 姓

氏名 - 名

必須 電話番号

電話番号

必須 メールアドレス

※資料はメールに届きますので入力ミスにご注意ください

メールアドレス

必須 住所：都道府県

<都道府県>



必須 焦安したいサービス

ることはありません。

- 出店ガイドをダウンロードされる方には、当社からくらしのマーケットへの出店に関するご案内メールをお送りすることがあります。

出店ガイドをダウンロード ▶



ダウンロードした「出店ガイド(pdf)」
の内容を確認のこと

 **くらしのマーケット**

出店ガイドをダウンロード

 様

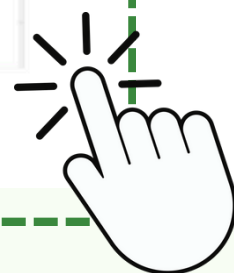
出店ガイドのダウンロードあり
がございました。

以下のリンクより出店ガイドをご覧ください。

※表示されない場合はお送りしている配信メールからご確
認ください。



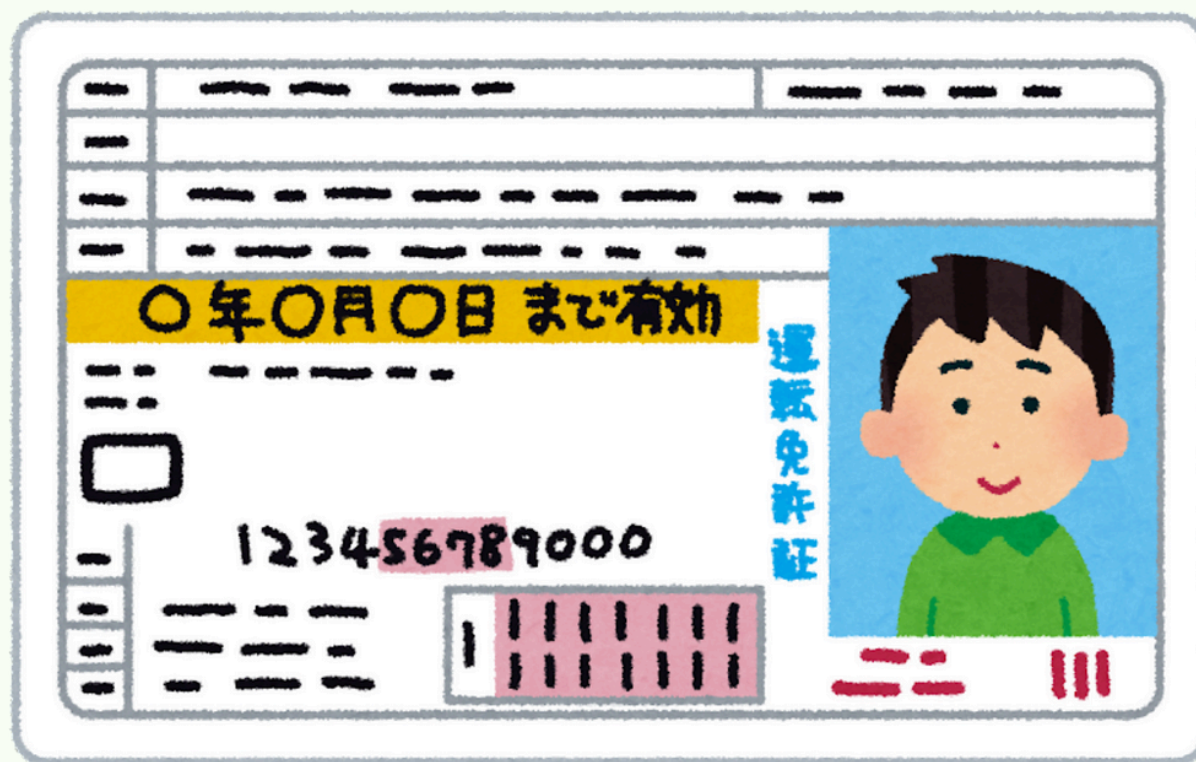
[無料出店ガイドブック\(PDF\)](#)



メールもご確認ください




出店申込みに必要なもの 「出店ガイド」抜粋



運転免許証


住民基本台帳

※マイナンバーカード不可



※上記がない場合は次のものを準備する





出店申込みに必要なもの 「出店ガイド」抜粋



運転免許証や住基ネットがない場合



パスポート

OR



年金手帳

OR



健康保険証

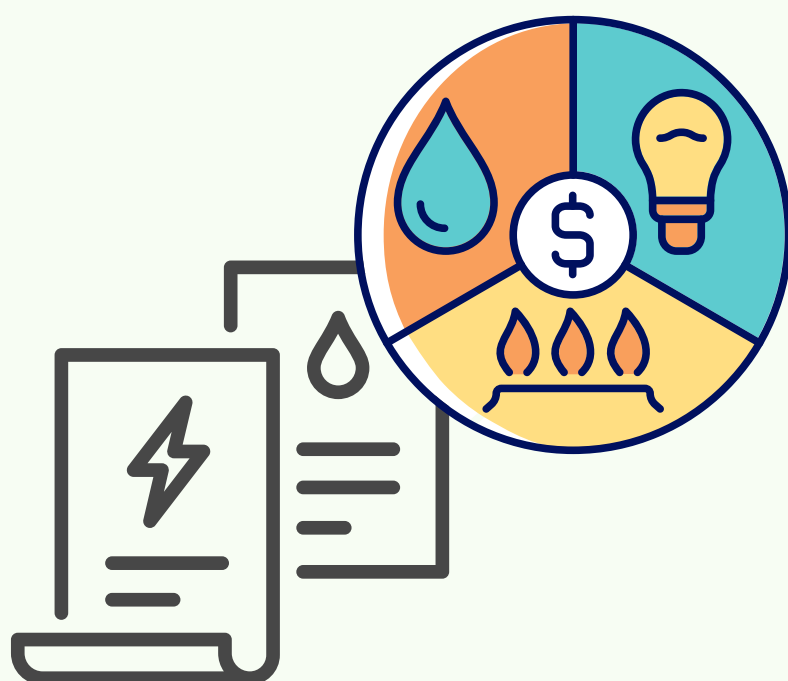


補完書類

公共料金の領収書

OR


国税/地方税
などの領収書



※電気、ガス、水道、電話




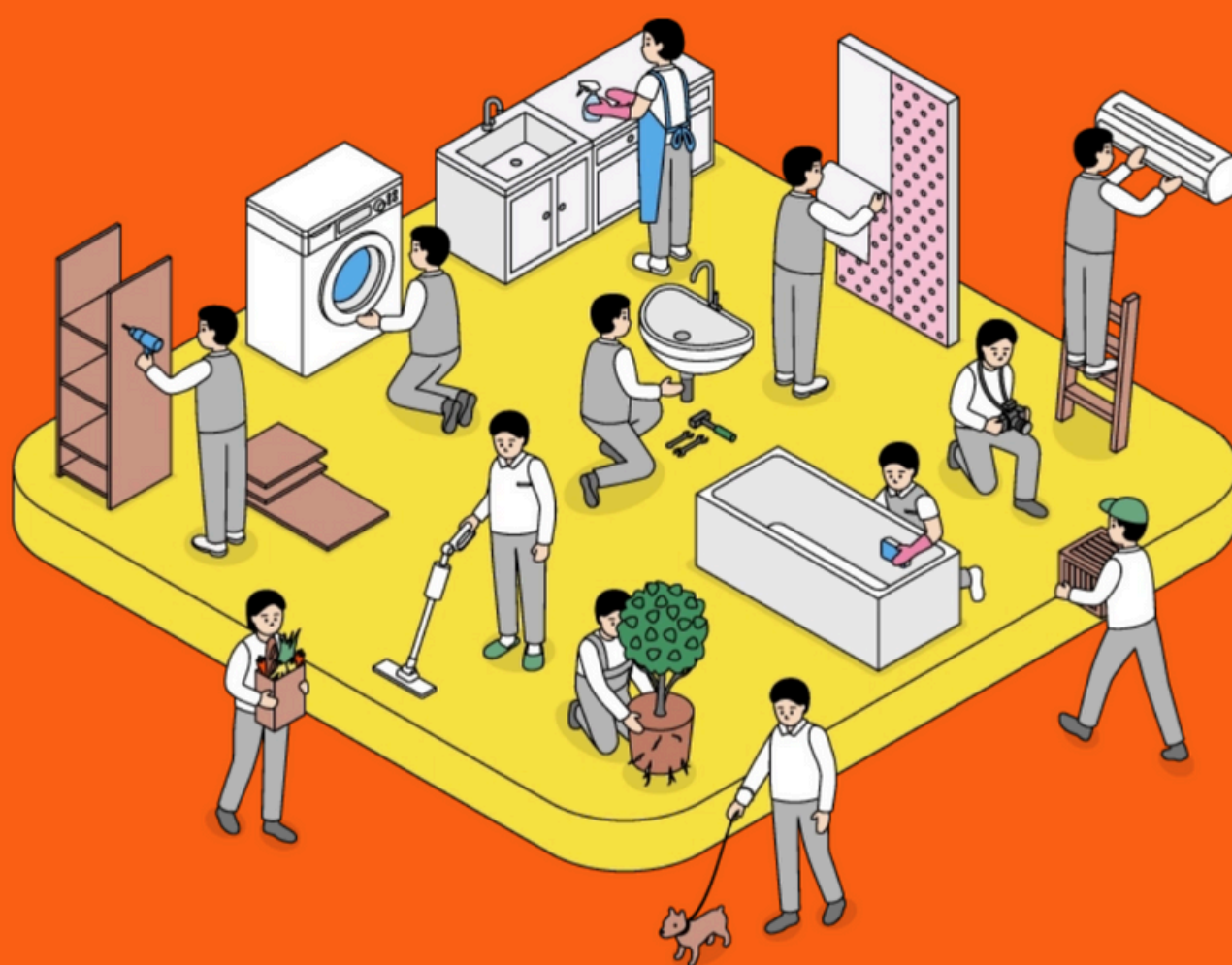
※発行から6ヶ月以内



出店サイトから申し込む

 暮らしのマーケット

暮らし に関わるサービスで
集客するなら
 **暮らしのマーケット**



出店を申し込む



「出店を申し込む」を選択






自分の情報を入力する

「**必須**」の項目は全て入力

ぐらしのマーケット

ぐらしのマーケットに無料出店

ぐらしのマーケットに掲載する店舗情報を入力し、「登録する」ボタンを押してください。入力した内容は後から変更できます。

 二重登録はできません。[過去に出店申し込みをしたことがある方はこちら](#)までご連絡ください。

店舗名 <22文字まで> **必須**

ぐらしのマーケット

店長名 <32文字まで> **必須**

山田 花子

※出店者の通話料負担を避けるため、フリーダイヤルはご遠慮ください。

電話番号2

09012345678

※「電話番号1」がつながりにくい場合は、こちらもご記入ください。

パスワード **必須**

8文字～15文字の英数字





自分の情報を登録する

※「必須」は全て入力

電話番号1 必須

0312345678

※出店者の通話料負担を避けるため、フリーダイヤルはご遠慮ください。

電話番号2

09012345678

※「電話番号1」がつながりにくい場合は、こちらもご記入ください。

パスワード 必須

8文字～15文字の英数字

もう一度パスワードを入力してください 必須

8文字～15文字の英数字

登録する（無料）



「登録する（無料）」を選択



出店受付後、審査に必要な情報を登録

 ぐらしのマーケット

出店申し込みを受け付けました

次に、下記より審査に必要な情報をご登録ください。

登録する



※ 審査に必要な情報登録には期限がございます。一定期間お手続きのご対応がない場合は審査不通過となります。

※ 審査に必要な情報のご登録が完了した方から、出店審査のお電話をいたします。不在が続いた場合は、出店申し込みをキャンセルさせていただきます。

「登録する」を選択

※ 審査に必要な情報入力続ける





情報の入力続ける

アプリ／認証／情報登録

×



店舗管理システム

minma Inc.

無料

アプリを使う

☰

✉

メッセージ

👤



⚙️

審査に必要な情報の登録

メールを認証してください。
下記のアドレスに認証用のURLをお送りしました。
24時間以内にURLをクリックして本人確認を完了させてください。

✉



再送する

🔍

メールが届かない場合

サイト概要動画の閲覧

閲覧する

基本情報の登録

登録する

本人確認書類の提出

提出する

掲載するカテゴリの選択

掲載するカテゴリを選択してください。(上限20カテゴリ)
選択したカテゴリのページの下書きをくらしのマーケットのスタッフが作成します。

選択する

運営からの新着情報

20



20

20



20

もっと見る

📄

リフォーム補助金 申請代行

提携先 ローカル行政書士事務所



くらしのマーケット大学



YouTube

11



出店者用アプリ & 本人確認の認証

アプリのインストールで利便性UP！
このタイミングでインストールするのが
おすすめ（あとからも可能です）



「店舗情報」に入力したメールアドレスに
本人確認の認証URLがきているので、
認証を済ませます。





審査に必要な情報を登録

①～④の指示に従う

The screenshot shows a registration form with four steps, each with a corresponding button and a numbered circle (1-4) pointing to it:

- Step 1: サイト概要動画の閲覧 (View site overview video) with button 閲覧する (View).
- Step 2: 基本情報の登録 (Register basic information) with button 登録する (Register).
- Step 3: 本人確認書類の提出 (Submit identification documents) with button 提出する (Submit).
- Step 4: 掲載するカテゴリの選択 (Select categories to be posted). Below the title, it says: 掲載するカテゴリを選択してください。(上限20カテゴリ) (Please select the categories to be posted. (Maximum 20 categories)). Below that: 選択したカテゴリのページの下書きをくらしのマーケットのスタッフが作成します。 (The draft of the page for the selected categories will be created by the staff of the Market of Life). The button is 選択する (Select).



①「サイト概要動画の閲覧」を視聴する



★Web上で入力作業中に画面を閉じてしまったら、再度P.1のURLサイトにアクセスすれば、元のページに戻れます。
アプリならアプリを開いて戻ります。



②「基本情報の更新」を入力する

「必須」の項目は全て入力

基本情報の更新

⚠ 連絡先の記載・コピーした文章の転載は禁止です。

?

店舗の基本情報

店舗名 必須

店舗名カナ 必須

テンポメイカナ

店長名
(担当者名) 必須

*本人確認書類と同じ名前をフルネームでご記入下さい。

☐ 名前を公開しない ?

住所

郵便番号 必須

例) 1070062 (ハイフン不要)

[郵便番号を調べる](#) ↗

都道府県 必須

北海道 ▼

市区町村 必須

例) 港区

市区町村

町名・番地 必須

例) 南青山2丁目5-17

町名・番地

☐ 町名以降を公開しない ?

ビル名・部屋番号

例) ポーラ青山ビルディング7階

*請求書の送り先となりますので、省略せずにご記入ください。

ビル名・部屋番号

設定

ページには表示されません

電話番号 必須

例) 0312345678

メールアドレス 必須

*任意

情報開示の同意 必須

☐ 下記内容に同意します。

店長名、住所および電話番号については、非公開としていた場合であっても、緊急の場合その他のやむを得ない事由があると当社が判断した場合には、個別の同意を得ることなく、お客様に開示することがあります。

戻る

確認する

※「確認する」を忘れずに

14



③「本人確認書類の登録」をする

本人確認書類の登録

事業形態はどちらですか？

☒ 個人事業主
☐ 法人

提出する本人確認書類を選択して、ファイルをアップロードしてください。

☒ 運転免許証（表面と裏面）
☐ パスポート＋6ヶ月以内に発行された補完書類
☐ 写真付き住民基本台帳カード（表面と裏面）
☐ 健康保険証（表面と裏面）＋6ヶ月以内に発行された補完書類
☐ 各種年金手帳＋6ヶ月以内に発行された補完書類
☐ 各種福祉手帳＋6ヶ月以内に発行された補完書類
☐ 特別永住者証明書
☐ 在留カード



運転免許証表面

上限5MB
jpg/png/pdf



運転免許証裏面

上限5MB
jpg/png/pdf



上限5MB
jpg/png/pdf

[ファイルを登録する](#)



※「ファイルを登録する」を忘れずに

・提出する本人確認書類

運転免許証の提出が分かりやすいです。
そのほかの書類で提出する場合は、
必要書類を「出店ガイド」でご確認ください





④「掲載するカテゴリー」の選択 「サービスの管理」入力

サービス管理 > 掲載するカテゴリーの選択 ステップ1/4

下書きを希望するカテゴリーを選択してください。(上限20カテゴリー)

ハウスクリーニング	▼
不用品回収	▼
引越し	▼



リフォーム	▼
エンターテイメント	▲
<input type="checkbox"/> 出張着付け	<input type="checkbox"/> 出張ヘアメイク
<input type="checkbox"/> 出張ネイル	<input type="checkbox"/> 出張撮影・カメラマン / 家族・成人式・卒業式・入学式
<input type="checkbox"/> 出張撮影・カメラマン / ウェディングフォト	<input type="checkbox"/> 出張撮影・カメラマン / お宮参り
<input type="checkbox"/> 出張撮影・カメラマン / 七五三	<input type="checkbox"/> 出張撮影・カメラマン / イベント・パーティー


※大分類『エンターテイメント』で
小分類『出張着付け』を選択



水道の修理・メンテナンス	▼
自動車関連サービス	▼
その他	▼

ステップ1/4

次へ



※「次へ」を忘れずに





出張着付けの作業前提を確認

サービス管理 > 掲載するカテゴリの選択 ステップ2/4

各カテゴリで、次の作業が必須になります。

出張着付け

着付けに必要な物と数量を事前に通知 / 帯の飾り結び / 留袖、訪問着、浴衣、喪服、袴は追加料金なし

戻る ステップ2/4 保存して閉じる **次へ**



※「次へ」を忘れずに

※『出張着付け』カテゴリで提供される標準サービスについてです。
追加料金にできるのは「この項目以外」になります。例）早朝料金 など

※『帯の飾り結び』について

- ・ 振袖：飾り結びは標準サービスに含まれ、追加料金は発生しません。
- ・ 振袖以外：飾り結びの依頼があった場合、「振袖」として承ります。追加料金を設定することはできません。





該当項目にチェック

サービス管理

>

掲載するカテゴリの選択

ステップ3/4

下書きを作成する際の参考にさせていただくため、次の情報を教えてください。

サービスの特徴

☐ 女性スタッフ同行可能 (お客様の要望があれば、プラスで女性スタッフも同行して作業できる場合)

☐ 女性スタッフ指定OK (お客様の要望があれば、女性スタッフのみで作業できる場合)

☐ 作業外注一切なし (他社に作業外注せずに、必ず自社スタッフが作業できる場合)

☐ 損害保険加入済み

☐ 有料駐車場代金が発生した時の駐車場代金はお店負担

仕事のこだわりやアピールポイントについて

☐ 営業時間外の予約も相談・対応が可能である

☐ 対応地域外の予約も相談・対応が可能である

☐ 作業に不満がある場合は、無料にて追加対応を行っている。

☐ 大手で業務をしていた経験がある

業務に関連する資格でお持ちのものを選択してください。

☐ 電気工事士（第一種・第二種）

☐ ガス機器設置スペシャリスト(GSS)

☐ 遺品整理士

☐ ハウスクリーニング士

☐ ハウスクリーニング技能士

☐ 整理収納清掃コーディネーター

ホームページ

https://curama.jp

戻る

ステップ3/4

保存して閉じる

次へ



※「次へ」を忘れずに

※ホームページについて
SNSサイトなどの情報提供は慎重に。
くらしのマーケット経由の予約誘導と
推測されます。






出張着付けの経験について入力

※「完了」を忘れずに

くらしのマーケットの審査基準として「2～3年の経験のうち、ご近所にチラシを配るなどで自ら集客し、20件程度承ったことがある」といった人物像が審査を通過しやすいと推測。師匠の紹介やアシスタント、同行などの経験では通過しない場合があります。





「サービスの管理」を入力

← 出張着付け



サービス写真

公開中 7枚

審査中 0枚

横長の写真を
7枚公開可能

サービス名



> 40字入力可

キャッチコピー



> 60字入力可

料金

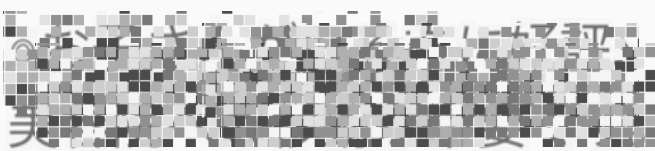
>

サービスの特徴



>

セールスポイント



>

200字入力可


お客様へのお願い



>

1000字入力可





「サービスの管理」を入力



作業までの流れ

よくある質問と答え

自由に登録のこと

詳しいサービス内容

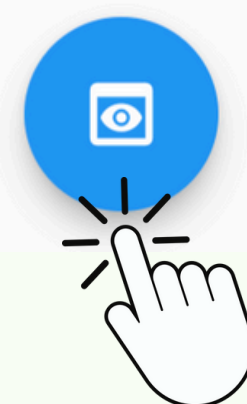


2000字入力可



このカテゴリの予約を受けるには、下記の作業が必須です。

着付けに必要な物と数量を事前に通知 / 帯の飾り結び / 留袖、訪問着、浴衣、喪服、袴は追加料金なし



※「プレビュー」で見え方の確認を忘れずに

※「店長写真」のご用意も忘れずに
店長写真は「基本情報の管理」で登録

くらしのマーケット
出店マニュアル

2025年2月作成

当マニュアルは、くらしのマーケットの出店手続きについて記載しています。

※加藤咲季先生講座の内部資料です。
くらしのマーケット（みんなのマーケット）が関知するものではありません。
取り扱いには注意してください。

※出店登録を完全補償するものではありません。